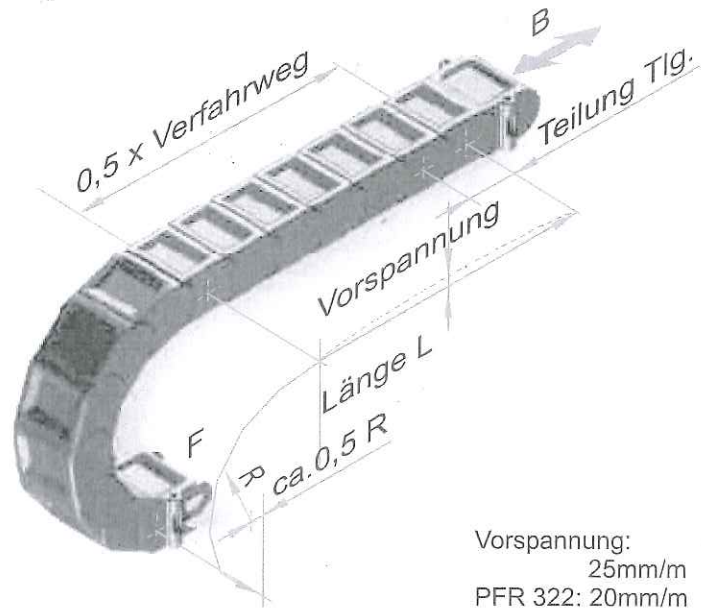
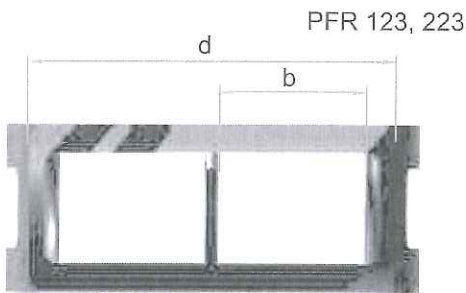
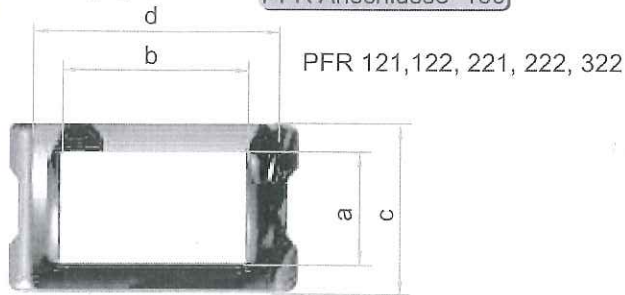



PFR

PFR Anschlüsse 109



Vorspannung:
25mm/m
PFR 322: 20mm/m

PFR	Radius	Tlg	a	b	c	d	f	g	h	i	k	kn	p	pN	w	Gew. kg/m
121	75 / 150	35	23	23	35	35	6	0	5,1	9	5,5	61	25	61	20	0,7
122	75 / 150	35	23	38	35	50	6	20	5,1	9	5,5	56	25	61	20	1,2
123	75 / 150	35	23	30	35	75	6	45	5,1	9	5,5	56	25	61	20	1,5
221	100 / 200	50	34	36	50	50	8	20	6,1	11,5	5,5	56	40	76	25	1,6
* 222	100 / 200	50	34	86	50	100	8	70	6,1	11,5	5,5	56	40	76	25	2,1
223	100 / 200	50	34	66	50	150	8	120	6,1	11,5	5,5	56	40	76	25	2,8
322	150 / 300	65	57	134	75	150	10	120	8,1	15	5,5	56	65	101	35	3,2



Demontage PFR

Die Dorne (3x12mm) der Demontagewerkzeuge werden seitlich in die dafür vorgesehenen Ausnehmungen gesteckt, die Demontagewerkzeuge zusammengedrückt und das Gelenkrohr auseinandergezogen.

Bestellbeispiel: Verfahrweg 3 m, Biegeradius 200 mm, Kunststoffanschlüsse, Anordnung hängend

PFR 222 / 200 x 2300 / KK h
Bauart / Radius x Länge / Anschlüsse Anordnung