



DISPENSERS



POMPE



CONTALITRI



PISTOLE



FILTRAZIONE

MONITORAGGIO  
DEL LIQUIDO

# K900

## CARATTERISTICHE

- STRUTTURA ROBUSTA
- CONDIZIONI DI LAVORO GRAVOSE
- SITUAZIONI DI ELEVATA PORTATA
- PRONTO PER IL MONTAGGIO

Tra i contaltri elettronici Made in Italy di PIUSI, K900 è l'attrezzatura di misura ad ingranaggi ovali adatta a controllare l'erogazione ad uso privato di liquidi a bassa, media ed alta viscosità compatibili con i materiali con cui è costruita. Questo contaltri è dotato di un filtro di aspirazione integrato, ingresso/uscita da 3" e pulser segnale di contatto libero.

## PRESTAZIONI

**50-500**L/MIN  
PORTATA**20 BAR**MAX.  
PRESSIONE D'ESERCIZIO**± 0,5%**

PRECISIONE

**0,2%**

RIPETIBILITÀ



K900



## PACKAGING

CODICE	PESO		PACKAGING		
	KG	LB	MM	POLLICI	PZ/SCATOLA
<b>CONTALITRI</b>					
FOO49900B	12	26,5	400X290X200	15,7X11,4X7,9	1
<b>PULSER</b>					
FOO49902B	12	26,5	400X290X200	15,7X11,4X7,9	1



ARROTOLATORI  
PER TUBO



ACCESSORI



MERCHANDISING

**PIUSI**  
®



ARIA



ANTIGELO



AdBlue®



BIODIESEL



DIESEL



ALIMENTI



BENZINA



GRASSO



KEROSENE



OLIO

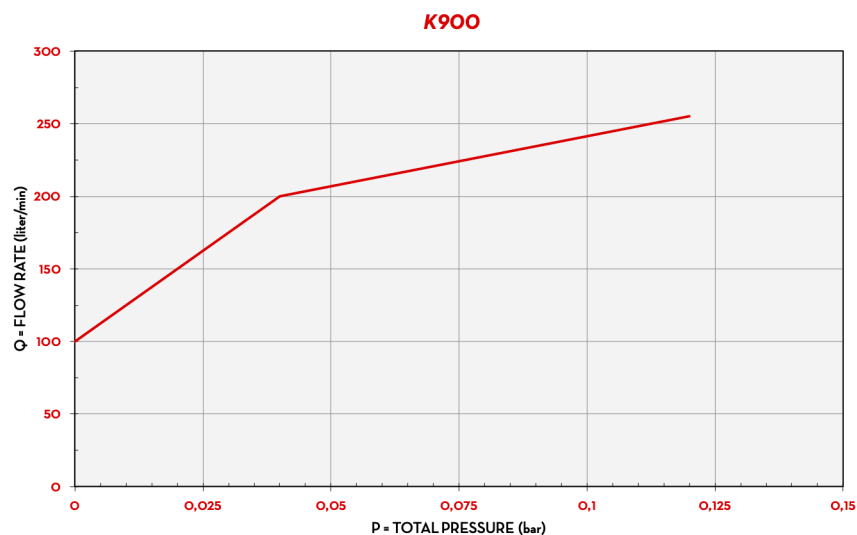


ACQUA



LAVAVETRI

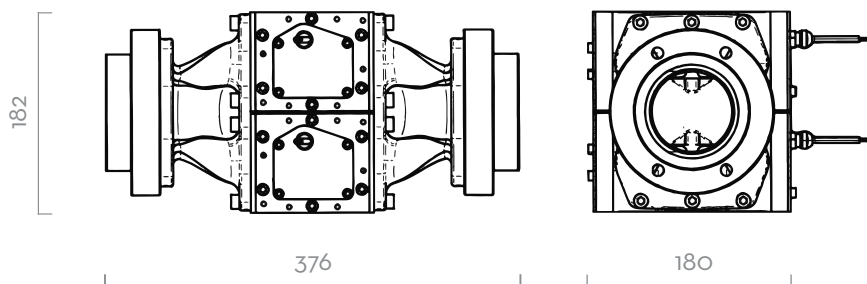
## TABELLA



TIPO DI LIQUIDO DIESEL

TEMPERATURA 19 °C

## DIMENSIONI




Le misure sono espresse in millimetri

## NELLA SCATOLA

- GRUPPO K900
- MANUALE ISTRUZIONI

## DETTAGLI



FILTRO INTEGRATO



INGRANAGGI OVALI



TOTALE PARZIALE A 5 CIFRE



INGRESSO/USCITA 3"

## MATERIALI

- CORPO: ALLUMINIO
- INGRANAGGI: TECNOPOLIMERO

## DATI TECNICI

CODICE	DESCRIZIONE	TIPO LIQUIDI	PORTATA		PULSER		PRESSIONE		BATTERIA N° 2 X 1,5 V (INCLUDE)	FLANGIA	INGRESSO / USCITA	FILTRO IN INGRESSO
			L/MIN	GPM	P/L	GPM	BAR	PSI				
<b>CONTALITRI</b>												
FOO49900B	K900	<b>B</b> <b>D</b>	50 - 500	13,2 - 132	-	-	20	284	sì	sì	3" BSP	sì
<b>PULSER</b>												
FOO49902B	K900 PULSER	<b>B</b> <b>D</b>	50 - 500	13,2 - 132	10	38	20	284	sì	sì	3" BSP	sì

SU RICHIESTA DISPONIBILE IN VERSIONE NPT ALIMENTAZIONE DISPLAY 4-12 V DC, 1,2 AMP TIPO DI SEGNALE DI USCITA: COLLETTORE APERTO MAX. 50 V, 1,2 AMP, MONOCANALE.

**K900**